



ТЕРРИТОРИАЛЬНЫЙ ОРГАН  
ФЕДЕРАЛЬНОЙ СЛУЖБЫ  
ГОСУДАРСТВЕННОЙ СТАТИСТИКИ  
ПО ВОЛГОГРАДСКОЙ ОБЛАСТИ

# ОТДЕЛЬНЫЕ ПОКАЗАТЕЛИ ДЕЯТЕЛЬНОСТИ ПРЕДПРИЯТИЙ

январь – август 2024 года

14.10.2024

# СОДЕРЖАНИЕ

Оборот организаций	3
Отгружено товаров собственного производства, выполнено работ и услуг собственными силами	9

**1**

**Оборот организаций**

# СТРУКТУРА ОБОРОТА ОРГАНИЗАЦИЙ\*

январь – август 2024 года, в % к итогу

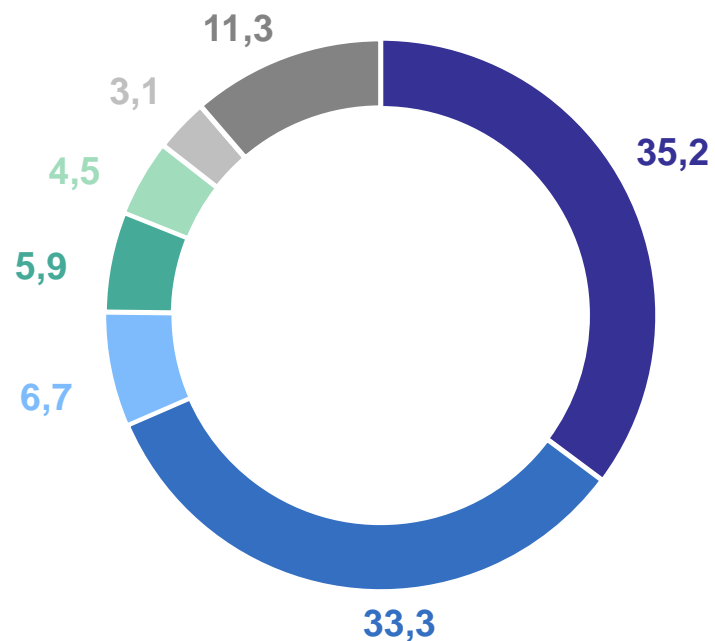
ВОЛГОГРАДСТАТ

Всего

**1 751,9** млрд рублей

Наибольший удельный вес  
занимают обрабатывающие  
производства

**616,0** млрд рублей



- Обработывающие производства
- Торговля оптовая и розничная; ремонт автотранспортных средств и мотоциклов
- Обеспечение электрической энергией, газом и паром; кондиционирование воздуха
- Транспортировка и хранение
- Строительство
- Сельское, лесное хозяйство, охота, рыболовство и рыбоводство
- Прочие виды экономической деятельности

\*Здесь и далее данные оперативные.

# ДИНАМИКА ОБОРОТА ОРГАНИЗАЦИЙ

2024 год, млрд рублей

ВОЛГОГРАДСТАТ

январь – август 2024 года

Оборот организаций

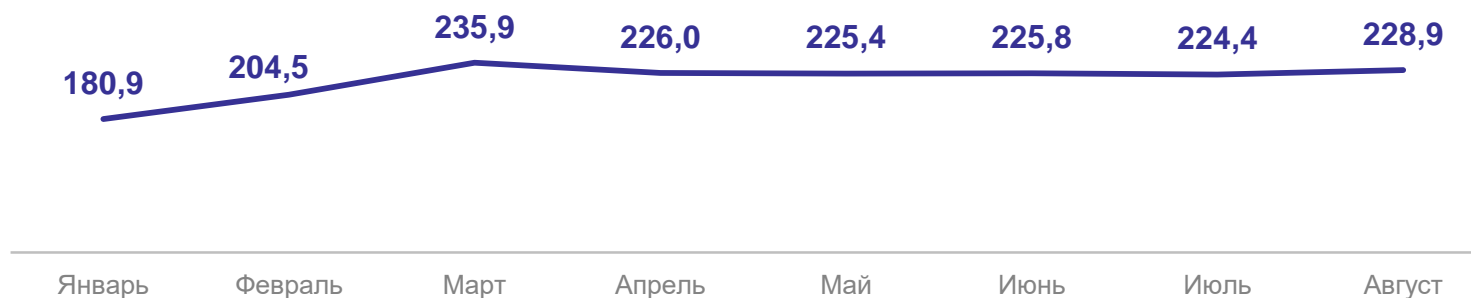
**1 751,9** млрд рублей

Отгружено товаров собственного производства, выполнено работ и услуг собственными силами

**1 067,6** млрд рублей

Продано товаров несобственного производства

**684,3** млрд рублей



# ОБОРОТ ОРГАНИЗАЦИЙ ПО СУБЪЕКТАМ ЮФО

январь – август 2024 года, млрд рублей

ВОЛГОГРАДСТАТ



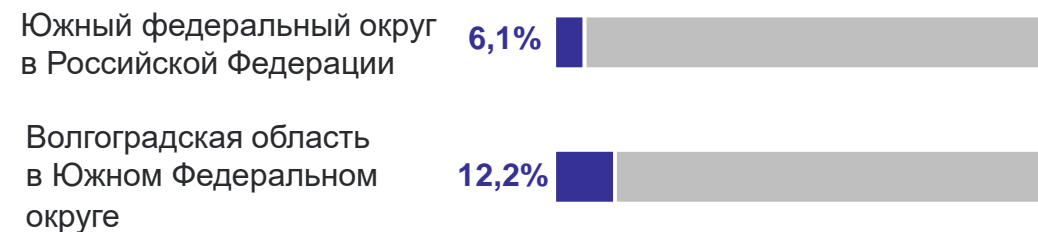
Российская Федерация

**234 981,1** млрд рублей

Южный федеральный округ

**14 355,0** млрд рублей

Доля объема оборота организаций, в % к итогу



# СТРУКТУРА ОБОРОТА ОРГАНИЗАЦИЙ ПО ВИДУ ДЕЯТЕЛЬНОСТИ «ОБРАБАТЫВАЮЩИЕ ПРОИЗВОДСТВА»

январь – август 2024 года, в % к итогу

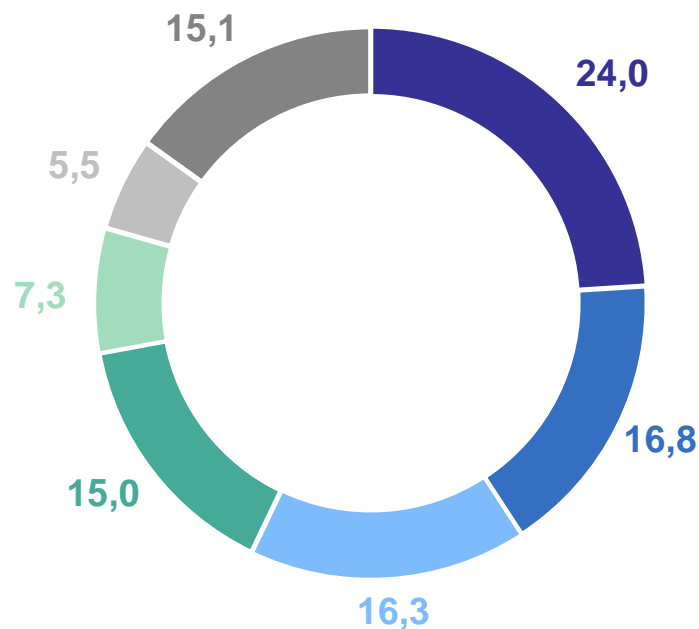
ВОЛГОГРАДСТАТ

Всего

**616,0** млрд рублей

Наибольший удельный вес занимает металлургическое производство

**148,0** млрд рублей



- Производство металлургическое
- Производство химических веществ и химических продуктов
- Производство пищевых продуктов
- Производство кокса и нефтепродуктов
- Производство готовых металлических изделий, кроме машин и оборудования
- Производство прочей неметаллической минеральной продукции
- Прочие виды экономической деятельности

# ДИНАМИКА ОБОРОТА ОРГАНИЗАЦИЙ ПО ВИДУ ДЕЯТЕЛЬНОСТИ «ОБРАБАТЫВАЮЩИЕ ПРОИЗВОДСТВА»

2024 год, млрд рублей

ВОЛГОГРАДСТАТ

январь – август 2024 года

Российская Федерация

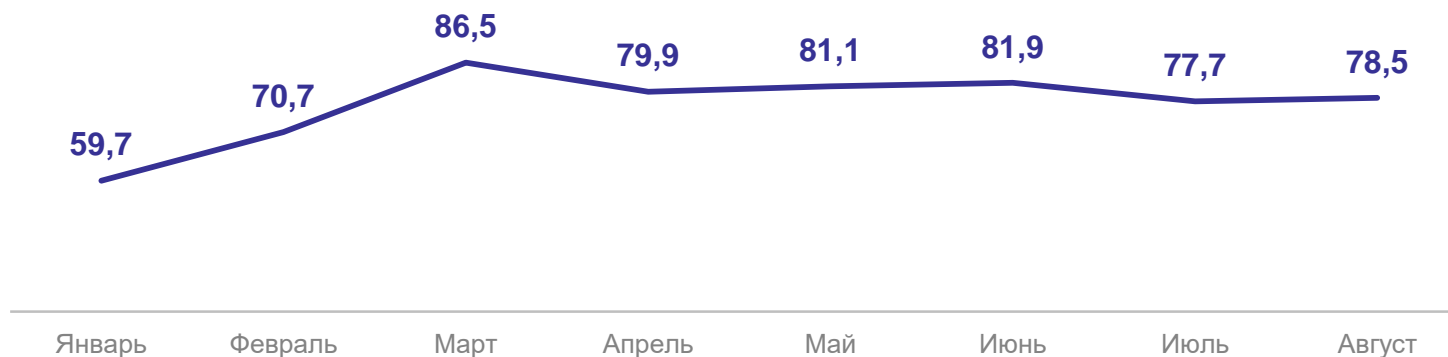
**59 633,2** млрд рублей

Южный федеральный округ

**3 275,0** млрд рублей

Волгоградская область

**616,0** млрд рублей





**2**

**Отгружено товаров собственного производства, выполнено работ и услуг собственными силами**

# СТРУКТУРА ОТГРУЖЕННЫХ ТОВАРОВ СОБСТВЕННОГО ПРОИЗВОДСТВА, ВЫПОЛНЕННЫХ РАБОТ И УСЛУГ СОБСТВЕННЫМИ СИЛАМИ ПРОМЫШЛЕННЫХ ПРОИЗВОДСТВ\*

январь – август 2024 года, в % к итогу

Всего

**681,0** млрд рублей

Наибольший удельный вес занимают обрабатывающие производства

**575,9** млрд рублей



\*Промышленное производство - определенная на основании ОКВЭД2 совокупность видов экономической деятельности, относящихся к добыче полезных ископаемых, обрабатывающему производству, обеспечению электрической энергией, газом и паром, кондиционированию воздуха, водоснабжению, водоотведению, организации сбора и утилизации отходов, а также ликвидации загрязнений.

Здесь и далее информация приведена по фактическим видам экономической деятельности, данные оперативные.

# ДИНАМИКА ОТГРУЖЕННЫХ ТОВАРОВ СОБСТВЕННОГО ПРОИЗВОДСТВА, ВЫПОЛНЕННЫХ РАБОТ И УСЛУГ СОБСТВЕННЫМИ СИЛАМИ ПРОМЫШЛЕННЫХ ПРОИЗВОДСТВ

2024 год, млрд рублей

ВОЛГОГРАДСТАТ

август 2024 года

Российская Федерация

**10 188,2** млрд рублей

Южный федеральный округ

**480,1** млрд рублей

Волгоградская область

**85,1** млрд рублей



# ОТГРУЖЕННО ТОВАРОВ СОБСТВЕННОГО ПРОИЗВОДСТВА, ВЫПОЛНЕНО РАБОТ И УСЛУГ СОБСТВЕННЫМИ СИЛАМИ ПРОМЫШЛЕННЫХ ПРОИЗВОДСТВ ПО СУБЪЕКТАМ ЮФО

ВОЛГОГРАДСТАТ

январь – август 2024 года, млрд рублей



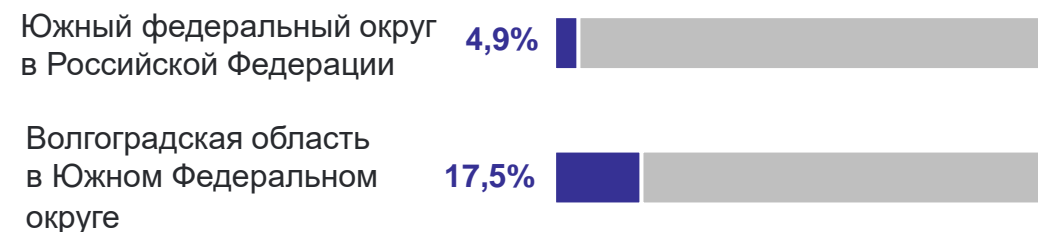
Российская Федерация

**78 794,8** млрд рублей

Южный федеральный округ

**3 897,1** млрд рублей

Доля объема отгрузки, в % к итогу



# ДИНАМИКА ОТГРУЖЕННЫХ ТОВАРОВ СОБСТВЕННОГО ПРОИЗВОДСТВА, ВЫПОЛНЕННЫХ РАБОТ И УСЛУГ СОБСТВЕННЫМИ СИЛАМИ

2024 год, млрд рублей

ВОЛГОГРАДСТАТ

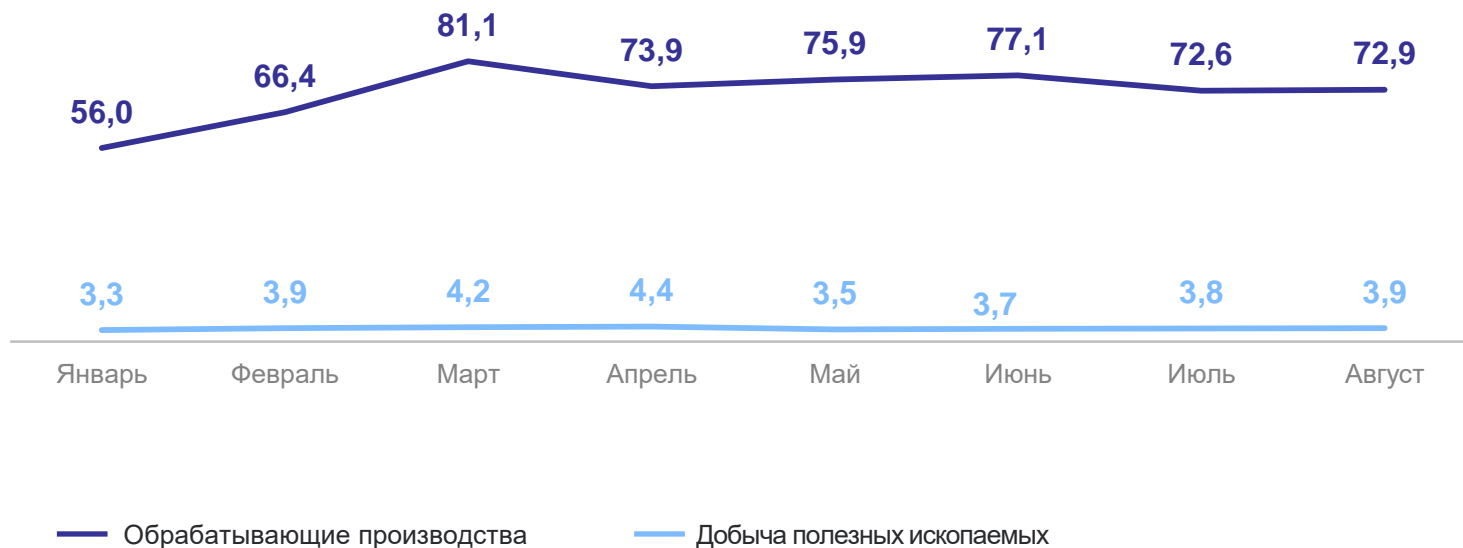
январь-август 2024 года

Добыча полезных ископаемых

**30,7** млрд рублей

Обрабатывающие производства

**575,9** млрд рублей



# ДИНАМИКА ОТГРУЖЕННЫХ ТОВАРОВ СОБСТВЕННОГО ПРОИЗВОДСТВА, ВЫПОЛНЕННЫХ РАБОТ И УСЛУГ СОБСТВЕННЫМИ СИЛАМИ

2024 год, млрд рублей

ВОЛГОГРАДСТАТ

январь-август 2024 года

Обеспечение электрической энергией, газом и паром; кондиционирование воздуха

**60,4** млрд рублей

Водоснабжение; водоотведение, организация сбора и утилизации отходов, деятельность по ликвидации загрязнений

**14,0** млрд рублей

